



Micropobles francesos en la dinàmica de la migració internacional

William Berthomière (UMR PASSAGES, Universitat de Bordeaux Montaigne)

Christophe Imbert (UMR IDEES, Universitat de Rouen)

per

3a Convenció '10 anys de Micropobles. Pobles vius, territoris vius'

Associació de Micropobles de Catalunya

Copons, Catalunya



<https://camigri.hypotheses.org/>

Micropobles de França

Mida dels municipis	France	
	Nombre de municipis	Població municipal
Moins de 50 habitants	888	30 396
50 à 99 habitants	2 451	185 759
100 à 199 habitants	5 552	818 514
200 à 299 habitants	4 327	1 065 453
300 à 399 habitants	3 180	1 099 023
400 à 499 habitants	2 316	1 034 850
500 à 699 habitants	3 617	2 142 832
700 à 999 habitants	3 151	2 631 172
1 000 à 1 499 habitants	2 940	3 578 533
1 500 à 1 999 habitants	1 597	2 754 751
2 000 à 2 499 habitants	1 003	2 239 796

En 2018:

4.3 milions de persones vivien en municipis amb menys de 500 habitants (6,4 % de població del país)

15,4 milions de persones vivien en municipis amb menys de 2.000 habitants. (23 % de població del país)

Micropobles de França

En 2018:

Els municipis amb menys de 500 habitants representen el 52% de tots els municipis de França i 85% per els municipis amb menys de 2 000 habitants.


Nombre de municipis i població municipal (1 de gener de 2018), segons la mida dels municipis

Mida dels municipis	Nombre de municipis		Taille des communes	Població	
	en %			% cumulats	
Moins de 50 habitants	2,5 %	0,0 %	Moins de 50 habitants	2,5 %	0,0 %
50 à 99 habitants	6,9 %	0,3 %	Moins de 100 habitants	9,4 %	0,3 %
100 à 199 habitants	15,7 %	1,2 %	Moins de 200 habitants	25,2 %	1,6 %
200 à 299 habitants	12,2 %	1,6 %	Moins de 300 habitants	37,4 %	3,2 %
300 à 399 habitants	9,0 %	1,7 %	Moins de 400 habitants	46,4 %	4,8 %
400 à 499 habitants	6,6 %	1,6 %	Moins de 500 habitants	52,9 %	6,4 %
500 à 699 habitants	10,2 %	3,2 %	Moins de 700 habitants	63,2 %	9,6 %
700 à 999 habitants	8,9 %	4,0 %	Moins de 1 000 habitants	72,1 %	13,6 %
1 000 à 1 499 habitants	8,3 %	5,4 %	Moins de 1 500 habitants	80,4 %	19,0 %
1 500 à 1 999 habitants	4,5 %	4,2 %	Moins de 2 000 habitants	85,0 %	23,1 %


Font: Direcció General de Govern Local i Insee 2018

Projecte CAMIGRI - Tema 1 - PRESÈNCIA ESTRANGERA DINS DELS MICROPOBLES (anàlisi estadística)

Participació de les migracions
estrangeres de l'estranger
en zones poc poblades



Nombre d'estrangers



Projecte CAMIGRI - Tema 2 - Agricultura i immigració de neo-pagès europeus

L'anàlisi del manteniment de les activitats agrícoles en relació amb la immigració estrangera des del nord d'Europa és una qüestió central en la nostra recerca.

Aquesta anàlisi es basa en el treball de camp i la col·laboració amb el Col·legi de Notaris. L'anàlisi de les transaccions de propietats i terres agrícoles ofereix resultats molt interessants.

Es pot dir que aquesta immigració forma part del desenvolupament sostenible, de l'agricultura ecològica als Pirineus orientals. Una gran majoria dels nous agricultors són famílies joves o persones que volen canviar les seves vides (estrès d'activitat al món urbà). Veuen el món rural com un recurs.

Un exemple de dades notarials:

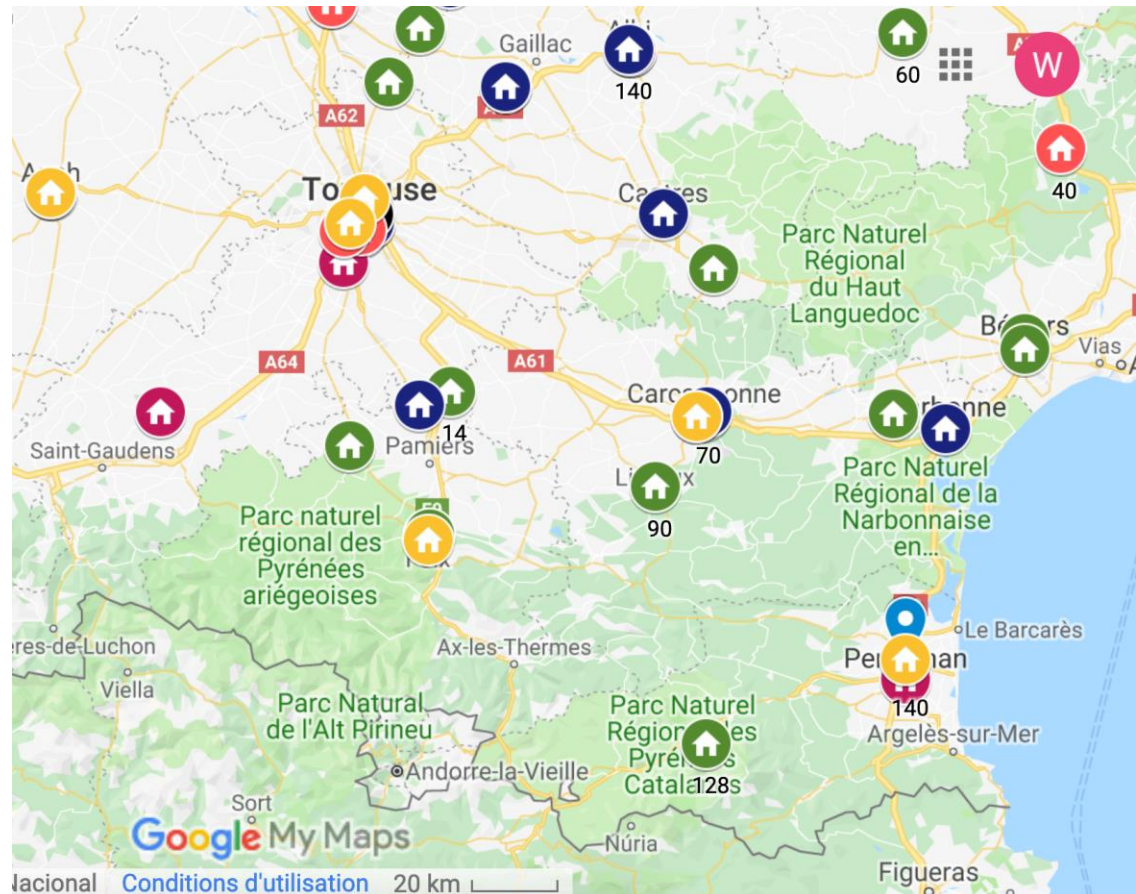
	A	B	C	D	E	F	G	
1	Municipis	data de venda	professió del venedor	Estat civil del venedor	professió del comprador	Estat civil del comprador	Nombre del pla cadastral	nom del lloc
2	Lalera	18/12/2014	70	Pacsé(e)	42	Marié(e)	305	LIEU-DIT MANER
3	Montaner	05/06/2004	70	Veuf (veuve)	23	Marié(e)	347	LIEU-DIT CASTET
4	Montaner	04/02/2005	70	Marié(e)	60	Celibataire	882	LIEU-DIT LA FOUNT VIVE
5	Montaner	20/04/2005	54	Marié(e)	43	Marié(e)	1876	LE VILLAGE
6	Montaner	08/07/2005	60	Divorcé(e)	60	Marié(e)	371	LIEU-DIT LA TOURNIE
7	Montaner	24/02/2006	22	Marié(e)	70	Marié(e)	512	LIEU-DIT BOURDAS
8	Montaner	19/04/2006	10	Divorcé(e)	47	Celibataire	867	LIEU-DIT GOUT
9	Paleneau	29/07/2009	00		00		514	BERDA
10	Sirat	13/10/2010	70	Divorcé(e)	00		943	LIEU-DIT LASCOSTE
11	Sirat	20/02/2011	80	Celibataire	34	Celibataire	340	LIEU-DIT LA RIEPELLE
12	Alau	12/08/2011	51	Divorcé(e)	56	Celibataire	1420	LIEU-DIT LA MINE

Projecte CAMIGRI – Tema 3 - Els micropobles i la qüestió de la població refugiada a Europa

La política d'implantació en micropobles es va desenvolupar a partir de 2015 i es va veure reforçada amb l'expulsió de la jungla de Calais el 2016 (nord de França).

Per a la gestió de l'asil, el govern francès ha optat per reduir la pressió sobre les ciutats. Es va decidir utilitzar edificis buits en pobles despoblats per establir refugiats. La qüestió actual és, per tant, observar els resultats d'aquesta política. Per exemple, sobre la demografia de les escoles dels pobles, sobre el desenvolupament d'activitats econòmiques amb la presència de nova força laboral.

Centres de recepció de sol·licitants d'asil als Pirineus orientals



Font: La Cimade